



CRA LA JARA es un colegio rural agrupado compuesto por tres secciones, como podemos observar en las imágenes. Además hay otras localidades que están representadas en este centro como son: Puerto de San Vicente, Sevilleja, Gargantilla, La Mina de Santa Quiteria y Puerto Rey. El alumnado de dichas localidades se desplaza a la sección de El Campillo de la Jara.



ALDEANUEVA DE SAN BARTOLOMÉ

925-44-19-56

Es un municipio que se encuentra en un valle, dentro de la comarca de La Jara, entre las sierras de La Estrella al noreste, la de La Nava al este y la de Altamira al sureste. Linda con los términos municipales de Villar del Pedroso en la provincia de Cáceres y La Estrella, El Campillo de la Jara y Mohedas de la Jara en la de Toledo.

Su población aproximada es de 400 habitantes.

El centro educativo de Aldeanueva de San Bartolomé (Aldeanovita), cuenta con tres unidades, distribuidos los alumnos de la siguiente manera:

1ª Unidad, infantil y 1º.

2ª Unidad, 2º, 3º y 4º.

3ª Unidad, 5º y 6º.



EL CAMPILLO DE LA JARA

925-45-56-74

El municipio se encuentra situado en una llanura de la comarca de La Jara y linda con los términos municipales de Aldeanueva de San Bartolomé, La Estrella, La Nava de Ricomalillo, Sevilleja de la Jara, Puerto de San Vicente y Mohedas de la Jara, todos estos municipios de Toledo.

Su población aproximada es de 330 habitantes.

El centro educativo de esta localidad cuenta con tres unidades, distribuidos los alumnos de la siguiente manera:

1ª Unidad, infantil.

2ª Unidad, 1º, 2º y 3º.

3ª Unidad, 4º, 5º y 6º.



MOHEDAS DE LA JARA

925-44-12-58

Este municipio se encuentra situado «en una llanura á la falda de una elevada sierra que le circunda de S. á O. Pertenece a la comarca de La Jara y linda con los términos municipales de Villar del Pedroso y Carrascalejo al oeste y noroeste en la provincia de Cáceres y Aldeanueva de San Bartolomé al norte, El Campillo de la Jara al este y Puerto de San Vicente al sur, en la provincia de Toledo.


Su población aproximada es de 400 habitantes.

El centro educativo de Mohedas de la Jara, cuenta con tres unidades, distribuidos los alumnos de la siguiente manera:

1ª Unidad, infantil.

2ª Unidad, 1º y 2º.

3ª Unidad, 3º, 4º, 5º y 6º.



HALLOWEEN

Decoración del centro y manualidades

El día 30 de noviembre celebramos en nuestro centro Halloween, hicimos un montón de actividades, como por ejemplo, decorar las puertas de las clases y diferentes espacios de nuestros centros, también realizamos algunas manualidades con nuestros maestros.



Pasacalles por la localidad



Aunque el día amenazaba lluvias, realizamos el pasacalles disfrazados para la ocasión, haciendo el reto de "TRUCO O TRATO", y así conseguimos algunos regalitos. También fuimos asustando a la gente que nos cruzamos en el camino. En la sección de Aldeanovita no pudimos visitar a las personas mayores de la residencia porque empezó a llover.



Escape-room

En el área de inglés realizamos una actividad superchula, nos juntamos todos los alumnos de la sección e hicimos un "ESCAPE-ROOM", fue super divertido. Además trabajamos en equipo para conseguir las pruebas.



Prácticamente todas las actividades que realizamos nos sirvieron para repasar los contenidos que hemos estado trabajando durante todo el trimestre, por ejemplo, realizar preguntas en Inglés con una composición correcta y utilizando gran parte del vocabulario que hemos trabajado durante este trimestre.

Desayuno de Halloween



Disfrutamos de un delicioso desayuno.

En las secciones de Mohedas y Aldeanovita nos tomamos un delicioso chocolate con churros a primera hora, mientras que en la sección de campillo fue un desayuno terrorífico (perrito caliente) que nos proporciono el AMPA.



DÍA INTERNACIONAL DEL FLAMENCO

El 16 de noviembre se celebra el Día Internacional del Flamenco, día en que la Unesco reconoció al arte jondo, en 2010, como Patrimonio Cultural Inmaterial de la Humanidad.

¿POR QUÉ HEMOS CELEBRADO ESTE DÍA?

Desde el área de Ed. Artística se ha celebrado este día con el propósito de recordar la importancia que tiene esta manifestación cultural en todo el mundo y la pasión que transmite. El flamenco es mucho más que baile, cante y toque; es un arte en mayúsculas y un signo de identidad único.

Así de bonitos quedaron los vestidos que elaboramos en Plástica con imaginación, cartón, papel, pegamento y pintura de dedos.

La sesión de Música de esa semana fue especial. Todos nos engalanamos con algún motivo flamenco.



Nos acompañó Sonia, experta en baile flamenco. Cuenta con una gran experiencia y tiene su propia escuela de danza. Además de mostrarnos su arte bailando, nos enseñó diferentes técnicas de toque de castañuelas.

También, recibimos la visita de Ángel, abuelo de cuatro alumnos/as de la sección de Mohedas. ¡Fue emocionante escucharle cantar y tocar sevillanas! Y sí, el que baila es nuestro director, Gustavo.



Asimismo, bailaron alumnos y alumnas que actualmente reciben clases de baile flamenco. ¡Cuánto arte junto!

Terminamos interpretando "Algo sencillito", cuyo ritmo de palmas y coreografía habíamos aprendido en la clase de música.



ACTUACIÓN EN DIRECTO
<https://youtu.be/GPJ9NS4JiyE>



DÍA INTERNACIONAL DE LOS DERECHOS DEL NIÑO. 20 DE NOVIEMBRE.

El 20 de noviembre celebramos el día internacional de los derechos de niños y niñas. La comisión Lingüística del CRA preparó múltiples y divertidas actividades. En todas las secciones se conmemoró el día con mucha ilusión.

La residencia de ancianos de Campillo entrega unos detallitos que habían elaborado los mayores para los niños/as y los niños de Campillo le dan unas flores que han pintado en clase.



Un alumno de Aldeanovita está terminando un bonito trabajo que ha realizado con sus compañeros/as.



Observamos como los alumnos/as de Mohedas ven atentamente un video de los DERECHOS Y DEBERES DE NIÑOS Y NIÑAS.

Corona elaborada por los más pequeños del cole



Los mayores hicieron unas bonitas pulseras





25 DE NOVIEMBRE. DÍA INTERNACIONAL DE LA ELIMINACIÓN DE LA VIOLENCIA CONTRA LA MUJER.



El Día Internacional de la Eliminación de la Violencia contra la Mujer se celebra anualmente el 25 de noviembre para denunciar la violencia que se ejerce sobre la mujer en todo el mundo y reclamar políticas en todos los países para su erradicación.

Nosotros hemos trabajado este día desde cada una de las secciones del colegio con un taller de teatro que nos representó su obra "El castillo de la igualdad". Todos los alumnos hicimos tres grupos, un grupo de alumnos nos encargábamos del decorado y del escenario, otros eran guionistas y el otro grupo eran los actores. Después, representamos nuestra obra de teatro todos juntos mostrando nuestro compañerismo.



¿POR QUÉ ESTE DÍA?

Se eligió el 25 de noviembre para conmemorar el violento asesinato de las hermanas Mirabal (Patria Minerva y María Teresa). Tres activistas políticas asesinadas el 25 de noviembre de 1960 por la policía secreta del dictador Rafael Trujillo en la República Dominicana.

En 1993, la Asamblea General de las Naciones Unidas adoptó la Resolución 48/104 para la Eliminación de la Violencia contra la Mujer, que define este tipo de violencia como "todo acto de violencia basado en la pertenencia al sexo femenino que tenga o pueda tener como resultado un daño o sufrimiento físico, sexual o psicológico para la mujer, así como las amenazas de tales actos, la coacción o la privación arbitraria de la libertad, tanto si se producen en la vida pública como en la vida privada".






cultivARTE

A lo largo de la 1ª evaluación, en la materia de Plástica (área de Educación Artística), hemos trabajado la biografía y obras más representativas de algunos pintores españoles.

De **Joaquín Sorolla** hemos aprendido que era valenciano y se le consideró el “Pintor de la luz del Mediterráneo”. En sus pinturas plasmaba el luminismo e impresionismo, considerados imprescindibles para la evolución artística que ha desembocado en el arte contemporáneo.

EL BALANDRITO



TÉCNICAS: ceras manley, pintura de dedos, acuarela, picado, recortado y pegado de papel.



RETRATOS CUBISTAS



Aunque el malagueño **Pablo Picasso** tuvo una larga y variada vida artística, su etapa más interesante fue la cubista. Así que echamos nuestra imaginación y creatividad a volar y creamos estos retratos cubistas tan chulos.

TÉCNICAS: pasta de modelar, coloreado, recorte y montaje de las diversas partes de la cara. Dibujo del retrato jugando con plantilla y dado.

Diego Velázquez es un pintor sevillano considerado por muchos como el pintor más talentoso de todos los tiempos. Sin embargo, su importancia comenzó a ser reconocida dos siglos después de su muerte.

LAS MENINAS



TÉCNICAS: lana, recortado y pegado de tela de diferentes estampados y texturas sobre cartulina Din-A3.



DÍA INTERNACIONAL DE LAS PERSONAS CON DISCAPACIDAD 3 DE DICIEMBRE


El miércoles 3 de diciembre celebramos el día internacional de las personas con discapacidad, nosotros para este día hemos preparado una canción con lenguaje de signos que ha quedado muy bonita. Hemos sido conscientes de la dificultad en aprender el lenguaje de signos pero una vez que practicas te sale mucho mejor y es divertido.



Tuvimos una agradable visita, M. Carmen, nuestra inspectora, dio la casualidad que estando en el centro, visitó una clase y nos sorprendió ensayando la canción y cuál fue nuestra sorpresa! Ella domina este tipo de comunicación y nos enseñó algunas palabras básicas.

Lo más importante, es que te puedes comunicar con muchas personas que si no fuera por este lenguaje no podríamos comunicarnos, por lo tanto, es una muestra de solidaridad con respecto a todas las personas que necesitan de este medio de comunicación para expresarse.

También realizamos murales en equipo, con oraciones que para nosotros tenían mucho sentido y algunos lo pusimos en nuestras clase para tenerlo presente siempre, no solo el día 3 de diciembre.



Nos encanta el mensaje que hemos elegido, todos somos diferentes por eso cada uno de nosotros es insustituible aunque tenga alguna dificultad.

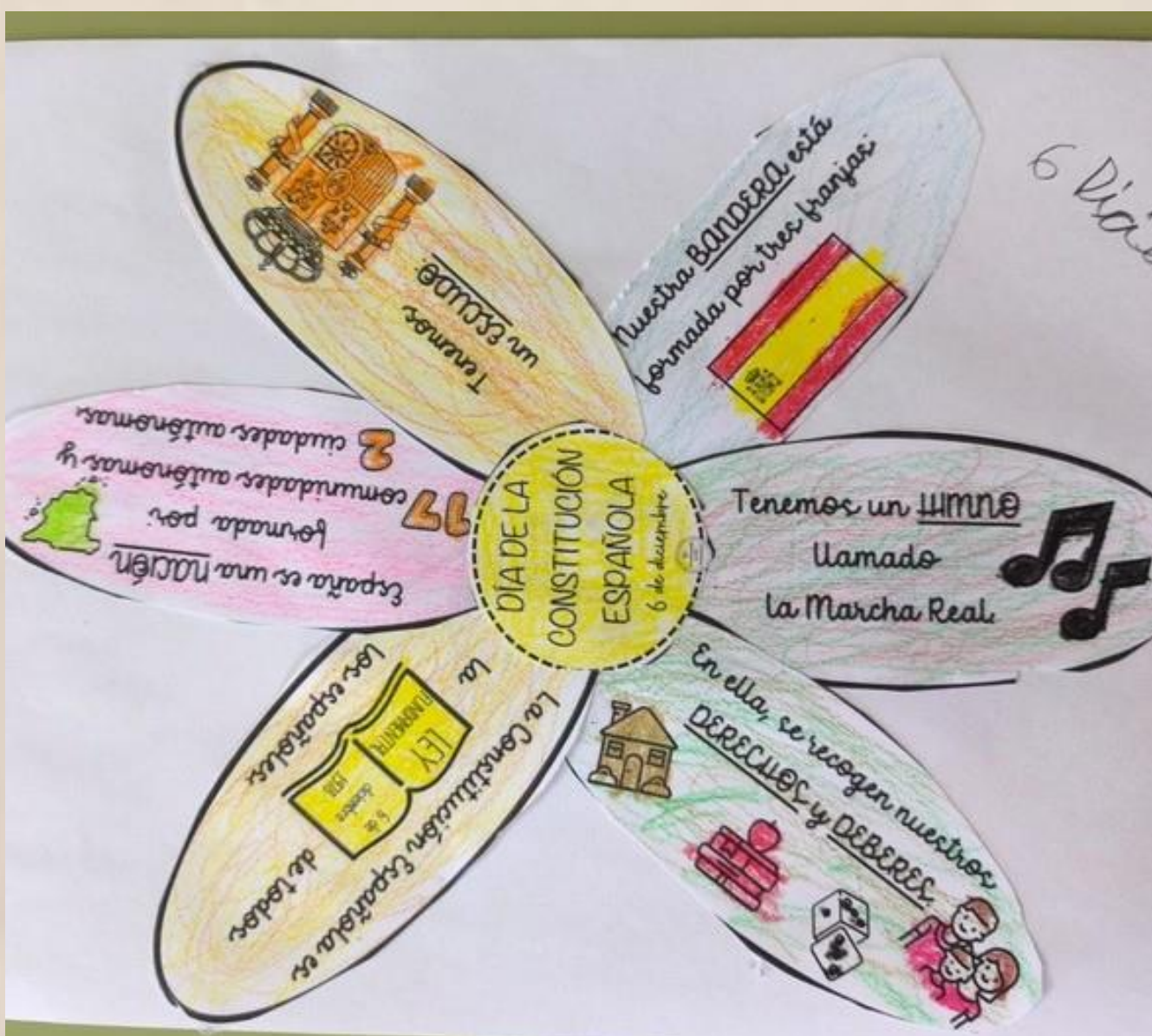



DÍA DE LA CONSTITUCIÓN 6 DE DICIEMBRE

El Día de la Constitución en España, el 6 de diciembre, está declarado festivo nacional y por lo tanto no laborable. Conmemora el 6 de diciembre de 1978, cuando los españoles votaron en referéndum favorable la Constitución española que actualmente se encuentra vigente.




En este video nos contaron de una forma muy divertida, muchas cosas que desconocíamos y empezamos a entender que es eso de la constitución. Nos quedó bastante claro que son como las reglas de un juego pero en la vida real para poder convivir, por lo tanto, no solo tenemos derechos sino también unos deberes.



También realizamos en nuestros cuadernos actividades relacionadas con este día tan importante decorandolo con diferentes manualidades que coloreamos y recortamos.





EXCURSIÓN 1ER TRIMESTRE 16 DE DICIEMBRE

El pasado lunes 16 de diciembre realizamos una excursión desde el CRA La Jara al XANADÚ, antes de entrar al "Cinesa" y al "Atlantis" dimos una vuelta por el centro comercial y nos quedamos sorprendido lo grande y lo bonito que es



"CINESA"




Después de recrearnos por el centro comercial nos fuimos a ver el cine, esta película, que está en la imagen superior y nos encantó.



además en estas butacas reclinables se está tan cómodo que no teníamos gana de que se terminara.



Para finalizar el día, fuimos al Atlantis, nos habían comentado que estaba muy bien pero nos quedamos sorprendidos de todos los tipos de peces que se encontraban en dicho lugar.



Y después disfrutar y relajarnos con estas panorámicas tan bonitas, nos dirigimos al autobús para regresar a nuestras casitas y contárselo todo a nuestros padres



¡NOS HA ENCANTADO!
QUEREMOS VOLVER PRONTO DE EXCURSIÓN



ALDEANUEVA DE SAN BARTOLOMÉ



BRUNO NICOLÁS RODRÍGUEZ BOANGIU

Villancico

Elena Pérez Fernández

EN EL CRA LA JARA Aldeanueva de San Bartolomé

A ESTA CASA HEMOS LLEGADO (2)
400 EN PANDILLA (2)
SI QUIERES QUE NOS SENTEMOS (2)
SACA 400 SILLAS (2).

SACA UNA PARA MÍ (2)
Y OTRA PA' MI COMPAÑERO (2)
Y LOS QUE VENGAN DETRÁS (2)
QUE SE SIENTEN EN EL SUELO (2).

(Estribillo)
EN EL CRA LA JARA VAMOS A CANTAR
DESEANDO A TODOS FELIZ NAVIDAD.
DALE A LA ZAMBOMBA, DALE AL ALMIREZ
Y A LA PANDERETA QUE REPIQUE BIEN.

Entre jaras y tomillo
Entre encinas y olivares
Está el pueblo de Aldeanueva
Y sus parajes naturales.

(Estribillo)
EN EL CRA LA JARA VAMOS A CANTAR...

Rajamantas y alcagüete
son palabras de este pueblo
donde se tejían las gorras
con la paja de centeno.

(Estribillo)
EN EL CRA LA JARA VAMOS A CANTAR...

Candelillas y buñuelos
El queso y las rosquillas
Son manjares exquisitos
Del pueblo de Aldeanovita.

(Estribillo)
EN EL CRA LA JARA VAMOS A CANTAR...

San Bartolomé es patrón
De los aldeanovitanos
Como patrona tenemos
A la Virgen del Rosario.

(Estribillo)
EN EL CRA LA JARA VAMOS A CANTAR...

Por el Cerro Castrejón,
Baños de la Herrumbrosa
Por el dolmen, la chorrera
Aldeanovita es famosa.

(Estribillo)
EN EL CRA LA JARA VAMOS A CANTAR...

Y allá va la despedida
La que no quisiera echar
Pidiéndole al nuevo año
Salud y felicidad.

(Estribillo)
EN EL CRA LA JARA VAMOS A CANTAR
DESEANDO A TODOS FELIZ NAVIDAD.
DALE A LA ZAMBOMBA, DALE AL ALMIREZ
Y A LA PANDERETA QUE REPIQUE BIEN.

Actuación de Navidad

Programa de

**Navidad
Aldeanovita**

CRA LA JARA
20 DE DICIEMBRE
14:30 H
NAVE MULTISUOS

*Villancico Cra La Jara

Iniciamos el festival, con un villancico interpretado por todos los alumnos, acompañados por Elena, la profesora de música y autora del mismo.

*Muñeco de nieve

Villancico interpretado por los alumnos de infantil

*Navidad Rock

2º, 3º y 4º de Primaria cantarán y bailarán este villancico

*Percusión navideña

Canción interpretada por los alumnos de 5º y 6º

*Pop, bang, crack

Para despedirnos, todos los alumnos nos representarán esta canción, en inglés.

¡Felices fiestas!



DESAYUNO ESPECIAL INDIVIDUAL



MOHEDAS DE LA JARA



JULIA MUÑOZ CASTAÑÓN



Villancico



Elena Pérez Fernández

EN EL CRA LA JARA

Mohedas de la Jara

A ESTA CASA HEMOS LLEGADO (2)
400 EN PANDILLA (2)
SI QUIERES QUE NOS SENTEMOS (2)
SACA 400 SILLAS (2).

SACA UNA PARA MI (2)
Y OTRA PA' MI COMPAÑERO (2)
Y LOS QUE VENGAN DETRÁS (2)
QUE SE SIENTEN EN EL SUELO (2).

(Estribillo)

EN EL CRA LA JARA VAMOS A CANTAR
DESEANDO A TODOS FELIZ NAVIDAD.
DALE A LA ZAMBOMBA, DALE AL ALMIREZ
Y A LA PANDERETA QUE REPIQUE BIEN.

Entre jaras y tomillo
Entre encinas y olivares
Está el pueblo de Mohedas
Y sus zonas naturales.

(Estribillo)

EN EL CRA LA JARA VAMOS A CANTAR...

Nuestro pueblo tiene fama
Por la caza y montería
El pantano, riscos altos
Y la Sierra de Altamira.

(Estribillo)

EN EL CRA LA JARA VAMOS A CANTAR...

El queso de palomitas
Las flores y el sopetón,
El calvete el día Los Santos
En mi pueblo es tradición.

(Estribillo)

EN EL CRA LA JARA VAMOS A CANTAR...

Tiene mucha antigüedad
La fuente de la Anguilucha
Vecinos y visitantes
La disfrutaban en sus rutas.

(Estribillo)

EN EL CRA LA JARA VAMOS A CANTAR...

Como buenos mohedanos
No podemos olvidar
A nuestra Virgen del Prado
Y al patrón San Sebastián.

(Estribillo)

EN EL CRA LA JARA VAMOS A CANTAR...

Y allá va la despedida
La que no quisiera echar
Pidiéndole al nuevo año
Salud y felicidad.

(Estribillo)

EN EL CRA LA JARA VAMOS A CANTAR
DESEANDO A TODOS FELIZ NAVIDAD.
DALE A LA ZAMBOMBA, DALE AL ALMIREZ
Y A LA PANDERETA QUE REPIQUE BIEN.

ACTUACIÓN DE NAVIDAD

Programa de
Navidad
Mohedas

CRA LA JARA
20 DE DICIEMBRE
11:30 H
EN LA COMARCAL

- * **I'm the happiest Christmas Tree**
Iniciamos el festival, con una canción cantada en inglés por todos los alumnos
- * **Percusión Jingle Bell**
Canción interpretada por los alumnos de 3º, 4º, 5º y 6º
- * **Navidad Twist**
Villancico interpretado por los alumnos de infantil
- * **Navidad Rock**
1º y 2º de Primaria cantarán y bailarán este villancico
- * **Teatro**
Los alumnos de 3º, 4º, 5º y 6º representarán un pequeño teatro.
- * **Villancico Cra La Jara**
Para finalizar, villancico interpretado por todos los alumnos, acompañados por Elena, la profesora de música y autora del mismo.

¡Felices fiestas!

CHOCOLATE
Y
DULCES

A cargo del
Ayuntamiento





EL CAMPILLO DE LA JARA



ANDREA PAREDES GONZÁLEZ

Villancico

Elena Pérez Fernández

EN EL CRA LA JARA El Campillo de la Jara

A ESTA CASA HEMOS LLEGADO (2)
400 EN PANDILLA (2)
SI QUIERES QUE NOS SENTEMOS (2)
SACA 400 SILLAS (2).

SACA UNA PARA MI (2)
Y OTRA PA' MI COMPAÑERO (2)
Y LOS QUE VENGAN DETRÁS (2)
QUE SE SIENTEN EN EL SUELO (2).

(Estribillo)
EN EL CRA LA JARA VAMOS A CANTAR
DESEANDO A TODOS FELIZ NAVIDAD.
DALE A LA ZAMBOMBA, DALE AL ALMIREZ
Y A LA PANDERETA QUE REPIQUE BIEN.

El Campillo de la Jara
Es un pueblo interesante
Por sus cordeles pasaban
Los pastores trashumantes.

(Estribillo)
EN EL CRA LA JARA VAMOS A CANTAR...

La comarca de la Jara
Tiene una vía verde
No llegó el ferrocarril
Pero pasea su gente.

(Estribillo)
EN EL CRA LA JARA VAMOS A CANTAR...

Candelillas y buñuelos,
Rosquillas y sopetón,
La caza y las monterías
En Campillo es tradición.

(Estribillo)
EN EL CRA LA JARA VAMOS A CANTAR...

Tenemos los campillanos
Marcado en el calendario
La Candelaria, San Blas
Y la Virgen del Rosario.

(Estribillo)
EN EL CRA LA JARA VAMOS A CANTAR...

Llamado Navarredonda
En Campillo hay un pilón
Donde vamos a por agua
Y disfrutamos un montón.

(Estribillo)
EN EL CRA LA JARA VAMOS A CANTAR...

Y allá va la despedida
La que no quisiera echar
Pidiéndole al nuevo año
Salud y felicidad.

(Estribillo)
EN EL CRA LA JARA VAMOS A CANTAR
DESEANDO A TODOS FELIZ NAVIDAD.
DALE A LA ZAMBOMBA, DALE AL ALMIREZ
Y A LA PANDERETA QUE REPIQUE BIEN.

ACTUACIÓN DE NAVIDAD

CRA LA JARA
20 DE DICIEMBRE
11:00 H
EN EL HOGAR

Programa de
Navidad
Campillo

*Villancico Cra La Jara

Iniciamos el festival, con un villancico interpretado por todos los alumnos, acompañados por Elena, la profesora de música y autora del mismo.

*I'm the happiest Christmas Tree

Canción en inglés, cantada por todos los alumnos

*El estornudo

Villancico interpretado por los alumnos de infantil

*Corre, salta, juega es Navidad

1º 2º y 3º de Primaria representarán este villancico

*Show Grinch

Los alumnos de 4º, 5º y 6º nos interpretarán un pequeño show con canciones de Navidad

*Macaco

Para despedirnos, todos los alumnos nos representarán esta canción, con lenguaje de signos.

¡Felices fiestas!

CHOCOLATE
Y
ROSCÓN
A cargo del AMPA