

# PERIÓDICO ESCOLAR CRA LA JARA CURSO 2025-2026

VIDEO PRESENTACIÓN

**CAMPILLO**

**ALDEANOVITA**

**MOHEDAS**



**CRA LA JARA** es un colegio rural agrupado compuesto por tres secciones, como podemos observar en las imágenes. Además hay otras localidades que están representadas en este centro como son: Puerto de San Vicente, Sevilleja, Gargantilla, La Mina de Santa Quiteria y Puerto Rey. El alumnado de dichas localidades se desplaza a la sección de El Campillo de la Jara.



## ALDEANUEVA DE SAN BARTOLOMÉ

925-44-19-56

Es un municipio que se encuentra en un valle, dentro de la comarca de La Jara, entre las sierras de La Estrella al noreste, la de La Nava al este y la de Altamira al sureste. Linda con los términos municipales de Villar del Pedroso en la provincia de Cáceres y La Estrella, El Campillo de la Jara y Mohedas de la Jara en la de Toledo.

Su población aproximada es de 400 habitantes.

El centro educativo de Aldeanueva de San Bartolomé (Aldeanovita), cuenta con tres unidades, distribuidos los alumnos de la siguiente manera:

1ª Unidad, infantil y 1º.

2ª Unidad, 2º, 3º y 4º.

3ª Unidad, 5º y 6º.



## EL CAMPILLO DE LA JARA

925-45-56-74

El municipio se encuentra situado en una llanura de la comarca de La Jara y linda con los términos municipales de Aldeanueva de San Bartolomé, La Estrella, La Nava de Ricomalillo, Sevilleja de la Jara, Puerto de San Vicente y Mohedas de la Jara, todos estos municipios de Toledo.

Su población aproximada es de 330 habitantes.

El centro educativo de esta localidad cuenta con tres unidades, distribuidos los alumnos de la siguiente manera:

1ª Unidad, infantil.

2ª Unidad, 1º, 2º y 3º.

3ª Unidad, 4º, 5º y 6º.



## MOHEDAS DE LA JARA

925-44-12-58

Este municipio se encuentra situado «en una llanura á la falda de una elevada sierra que le circunda de S. á O. Pertenece a la comarca de La Jara y linda con los términos municipales de Villar del Pedroso y Carrascalejo al oeste y noroeste en la provincia de Cáceres y Aldeanueva de San Bartolomé al norte, El Campillo de la Jara al este y Puerto de San Vicente al sur, en la provincia de Toledo.

Su población aproximada es de 400 habitantes.

El centro educativo de Mohedas de la Jara, cuenta con tres unidades, distribuidos los alumnos de la siguiente manera:

1ª Unidad, infantil.

2ª Unidad, 1º y 2º.

3ª Unidad, 3º, 4º, 5º y 6º.



## LAS ESTACIONES EN EL CRA EXPERIENCIAS DE OTOÑO



Con la llegada del otoño nuestro colegio se convirtió en un escenario lleno de colores cálidos, nuevas experiencias y mucho aprendizaje. Durante este trimestre los alumnos de todas las secciones participaron en actividades que nos acercaron a la naturaleza y a los tesoros que esta estación nos regala.

### ¡Exploradores por un día!

Las salidas al entorno natural fueron uno de los momentos más esperados. Con mucha ilusión recorrimos senderos cubiertos de hojas crujientes. Observamos cómo los árboles cambiaban de color, descubrimos diferentes tipos de hojas y aprendimos por qué se caen en esta época.

Además, recogimos pequeños "tesoros otoñales": piñas, ramas, piedras y hojas de múltiples formas. Todo ello nos sirvió después para trabajar en el aula.



¡Los alumnos de Aldeanovita pudieron recoger pistachos!



Todas estas experiencias nos permitieron entender el otoño no solo como un cambio de clima, sino como una oportunidad para observar, tocar, probar y crear.

Los alumnos volvieron a clase con la mochila llena de conocimientos... ¡y de mucha ilusión por seguir aprendiendo!



### ¡Manos a la obra!




En clase, sobre todo en infantil, hemos aplicado lo observado en la salida realizando algunas manualidades utilizando hojas secas y conociendo diferentes frutos típicos de esta época.

Estas actividades, además de divertidas, nos ayudaron a desarrollar la creatividad y a valorar los materiales que nos ofrece la naturaleza.





## HALLOWEEN



Este año, en nuestro colegio hemos vuelto a vivir una jornada muy especial con motivo de la llegada Halloween, una celebración importada y trabajada desde el área de Inglés, y que hoy convive con nuestro Día de Todos los Santos. Desde las distintas secciones se ha hecho un recorrido por esta festividad, aprendiendo vocabulario, costumbres y formas de entender esta época del año, sin olvidar nuestras raíces.

Comenzamos la jornada visitando a nuestros mayores, quienes nos recibieron a ritmo de canciones terroríficas y con la mayor de sus sonrisas. Además, nos dieron algunos dulces a cambio del típico "truco o trato".



En algunas secciones del centro se han elaborado quesitos de palomitas y en otras han degustado unas fabulosas castañas asadas. Pero sin duda la nota monstruosa la pusieron los desayunos terroríficos de nuestros alumnos.




Uno de los momentos más esperados ha sido nuestro pasacalles terrorífico, en el que los niños y niñas han desfilado con sus disfraces más espeluznantes en busca de caramelos, protagonizando una mañana llena de diversión, música y emoción.





## DÍA INTERNACIONAL DEL FLAMENCO



El 16 de noviembre celebramos el Día Internacional del Flamenco, fecha en la que la Unesco reconoció este arte como Patrimonio Cultural Inmaterial de la Humanidad. Y no es para menos: el flamenco es mucho más que baile, cante y guitarra... ¡es arte del bueno y pura identidad!

En Plástica elaboramos un photocall flamenco con trajes hechos con cartón, papel, fieltro, blondas de bandeja, tijeras y pegamento.

¿A que estamos guapísim@s?  
¡Parecen trajes recién salidos de una pasarela flamenca!



La sesión de Música de esa semana fue especial. Todos nos engalanamos con algún motivo flamenco.



Este año volvió a visitarnos una gran bailaora con mucha experiencia y directora de su propia escuela. Nos regaló un baile lleno de arte y nos enseñó varios "zapateaos".

¡Gracias, Sonia, aprendimos muchísimo contigo!



De nuevo, nos acompañó Ángel, abuelo de Javier, Mauro y Ángela (sección de Mohedas). ¡Qué emoción sentimos al escucharle cantar y tocar la guitarra!



**¡ATENCIÓN!**  
¡Gustavo nos mostró su vena más artística!



Cuando bailaron nuestras compañeras fue un momentazo: ¡taconeos, vueltas y palmas que llenaron de arte todo el cole!



Terminamos interpretando "Corazón de melón", cuyo ritmo de palmas y coreografía habíamos aprendido en la clase de música.



**ACTUACIONES EN DIRECTO**  
<https://youtu.be/KYT0jKG6sGY>  
<https://youtu.be/vKcuSMeuA1s>



## ¡EL CRA LA JARA CONQUISTA TALAVERA DE LA REINA!

El pasado 20 de noviembre, el alumnado del CRA La Jara nos fuimos de excursión a Talavera de la Reina, donde vivimos una jornada inolvidable.



**COMISARÍA DE POLICÍA:  
¡OS ESTAMOS MIRANDO!**



La aventura comenzó en la Comisaría de Policía, donde descubrimos las súper-cámaras que vigilan los accidentes y los atascos. ¡Qué interesante ver la ciudad desde allí! ¡Pudimos hasta controlar las pantallas de tráfico con nuestras propias manos!



A continuación, nos dirigimos a un circuito de Educación Vial. Allí, ¡la diversión fue doble!



**CIRCUITO VIAL:  
¡DIVERTIDO CAOS AL VOLANTE!**



Mientras algunos aprendíamos las normas del buen peatón y mejor conductor con un vídeo, otros nos montábamos en los karts, bicis...



Fue un desastre divertidísimo! ¡Los karts volaban, las bicis y patinetes casi chocaban, y las señales de tráfico... ¡pues de adorno!

Así que mejor ponernos de espaldas, no sea que nos reconozcan y nos multen.



**¡RECARGANDO LAS BATERÍAS!**



Comimos todos juntos en el parque, para coger fuerzas y seguir con la aventura!




**SAFARI EN TALAVERA: EL FASCINANTE MUSEO DE FAUNA SALVAJE**



La tarde fue la más emocionante. Visitamos el impresionante Museo de la Fauna Salvaje. Este cuenta con cerca de 120 figuras de animales colocados en escenas que parecen de verdad y que recrean los paisajes y la fauna de la sabana africana. Pudimos ver de cerca leones, jirafas y muchos más animales salvajes, ¡fue como hacer un safari por África sin salir de Talavera!



**¡FUE UN DÍA PERFECTO, LLENO DE APRENDIZAJE Y EXPLORACIÓN!**





## DÍA INTERNACIONAL DE LOS DERECHOS DEL NIÑO. 20 DE NOVIEMBRE.

El 20 de noviembre celebramos el día internacional de los derechos de niños y niñas. Este año ha coincidido el día 20 con la excursión del primer trimestre a Talavera ¡QUÉ MEJOR DÍA QUE DE EXCURSIÓN PARA CELEBRARLO!



Busca en la sopa de letras, las siguientes diez palabras, relacionadas con los derechos del niño:

1. IDENTIDAD
2. IGUALDAD
3. PROTECCIÓN
4. NO DISCRIMINACIÓN
5. PARTICIPACIÓN
6. EDUCACIÓN
7. VIDA
8. NO VIOLENCIA
9. PRIORIDAD
10. INCLUSIÓN

I	D	E	N	T	I	D	A	D	Y	T	R	E	W	Q	N
G	T	Y	O	P	Ñ	L	K	J	H	G	F	D	S	O	A
U	X	T	T	A	H	I	P	A	K	J	F	S	I	M	C
A	C	R	Y	R	T	P	R	O	T	E	C	C	I	O	N
L	V	E	U	P	E	J	P	W	E	J	A	P	O	L	O
D	B	W	I	R	N	R	E	S	O	N	N	R	M	S	R
A	N	Q	O	E	L	T	F	C	I	R	A	I	P	J	V
D	M	A	P	C	U	F	P	M	L	W	R	N	R	H	E
Q	W	E	O	A	P	C	I	F	B	U	R	C	I	I	D
V	I	D	A	N	Q	R	O	R	O	P	A	L	O	S	U
S	E	R	Ñ	I	C	C	E	L	V	O	N	U	R	H	C
O	S	R	K	S	W	B	N	M	I	W	X	S	I	W	A
M	A	T	I	N	A	H	P	K	A	L	P	I	D	U	C
I	L	D	E	P	E	R	T	R	A	N	B	O	A	M	I
N	O	V	I	O	L	E	N	C	I	A	V	N	D	X	O
N	O	I	C	A	P	I	C	I	T	R	A	P	U	S	N



## 25 DE NOVIEMBRE. DÍA INTERNACIONAL DE LA ELIMINACIÓN DE LA VIOLENCIA CONTRA LA MUJER.

En nuestro colegio hemos querido conmemorar este día tan importante trabajando los buenos tratos, el respeto y la igualdad desde las tres secciones del centro.

Creemos que la mejor forma de prevenir la violencia es educando en valores positivos, fomentando la empatía, la cooperación y la convivencia pacífica desde la infancia.



### Photocall de los Buenos Tratos


Para ello, elaboramos un photocall con cartón, decorado con colores e ilustrado con imágenes y palabras que representan valores positivos, como:

- Respeto – Igualdad – Equidad – Tolerancia – Amistad – Solidaridad – Paz.



### El rincón de los buenos tratos

Finalmente, juntando todas las palabras y photocall hemos creado un "Rincón de los Buenos Tratos", un espacio para recordar cada día que la igualdad y el respeto comienzan en nosotros mismos.



### Representamos los buenos tratos

Cada pareja de alumnos y alumnas escogió una tarjeta del tarjetero y recreó la imagen en el photocall, mostrando cómo se viven los buenos tratos en la vida cotidiana.



### Mensaje final

“Educar en buenos tratos es sembrar un futuro sin violencia, donde cada palabra y cada gesto construyan paz y respeto.”



## DÍA INTERNACIONAL DE LAS PERSONAS CON DISCAPACIDAD 3 DE DICIEMBRE

Con motivo del Día Internacional de las Personas con Discapacidad, celebrado el 3 de diciembre, en nuestro colegio hemos trabajado la discapacidad visual para fomentar la empatía, el respeto y la inclusión.

El alumnado ha comenzado la actividad visualizando el vídeo "Los colores de las flores" de ONCE Educación, una historia que muestra cómo las personas con discapacidad visual perciben el mundo a través de otros sentidos, destacando la importancia del tacto, el oído y el olfato para conocer lo que nos rodea.



A continuación, cada alumno y alumna ha escrito su nombre en braille utilizando una plantilla, descubriendo así una forma diferente de comunicación. Todos los nombres se han pegado en un mural titulado "Conociendo el mundo con otros sentidos", símbolo de unión y diversidad.



Para finalizar, el alumnado ha realizado un pequeño recorrido con bastón, experimentando cómo orientarse sin utilizar la vista y valorando la importancia de la accesibilidad y la ayuda mutua.



Una experiencia enriquecedora que nos ha ayudado a mirar el mundo desde otra perspectiva.



## DÍA DE LA CONSTITUCIÓN 6 DE DICIEMBRE

El Día de la Constitución en España, el 6 de diciembre, está declarado festivo nacional y por lo tanto no laborable. Conmemora el 6 de diciembre de 1978, cuando los españoles votaron en referéndum favorable la Constitución española que actualmente se encuentra vigente.



El libro de las reglas más importante de España, así podemos vivir todos juntos



En este video nos contaron de una forma muy divertida, muchas cosas que desconocíamos y empezamos a entender que es eso de la constitución. Nos quedó bastante claro que son como las reglas de un juego pero en la vida real para poder convivir, por lo tanto, no solo tenemos unos derechos sino también unos deberes.

También realizamos en nuestros cuadernos actividades relacionadas con este día tan importante decorándolo con diferentes manualidades que coloreamos y recortamos.



Este curso desde el centro mandamos un correo al congreso y pedimos que nos mandaran material para trabajar en relación a este día tan importante, nos contestaron y nos mandaron un montón de material para las tres secciones, además nos obsequiaron con un librito de la constitución para nosotr@s



## cultivARTE

A lo largo de la 1ª evaluación, en la materia de Plástica (área de Educación Artística), hemos trabajado la biografía y obras más representativas de algunos pintores españoles.

De **FRANCISCO DE ZURBARÁN** hemos aprendido que fue un gran pintor de bodegones. Le gustaba pintar objetos del día a día, como frutas o vasijas, con un estilo sencillo y realista. Usaba luces y sombras muy fuertes y ordenaba todo con mucho cuidado. Sus cuadros transmiten calma y muestran la sencillez del Barroco español.

### BODEGONES



**TÉCNICAS:** Pintado con una mezcla de harina y cúrcuma, coloreado con lápices de colores, recortado o picado, montado y pegado sobre cartulina negra.



### CAMPO DE AMAPOLAS

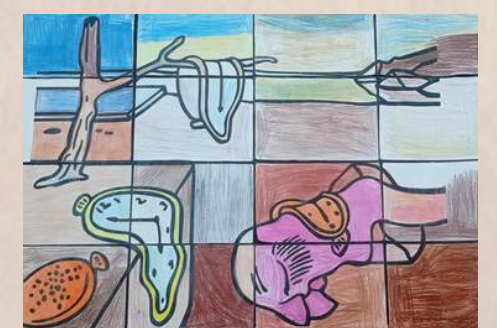
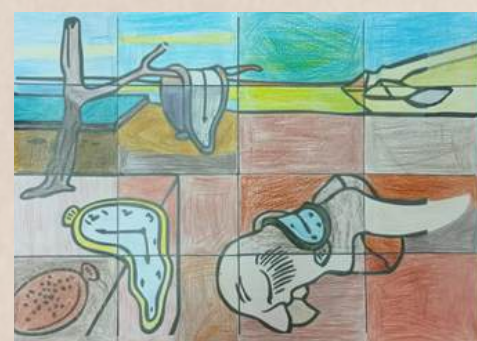
**BENJAMÍN PALENCIA** fue un pintor albaceteño y uno de los más importantes del siglo XX en España. Le gustaba pintar campos, pueblos y la naturaleza, especialmente de Castilla. También fue fundador de la Escuela de Vallecas, un grupo de artistas que miraba el paisaje de una forma especial.



**TÉCNICAS:** Pintura de dedos, uso de gomets, rasgado de papel pinocho, coloreado y difuminado con ceras. Acuarelas.

El pintor catalán **SALVADOR DALÍ** fue uno de los artistas más importantes del Surrealismo, conocido por sus obras imaginativas y sorprendentes. Pintaba relojes derretidos, animales fantásticos y paisajes extraños y destacó por su gran creatividad y su característico bigote.

### LA PERSISTENCIA DE LA MEMORIA



**TÉCNICAS:** Modelado con arcilla, coloreado con lápices y montaje tipo puzzle sobre cartulina.



## ALDEANUEVA DE SAN BARTOLOMÉ



### ENLACE A POSTALES NAVIDEÑAS

Villancico

Elena Pérez Fernández

#### EN EL CRA LA JARA Aldeanueva de San Bartolomé

A ESTA CASA HEMOS LLEGADO (2)  
400 EN PANDILLA (2)  
SI QUIERES QUE NOS SENTEMOS (2)  
SACA 400 SILLAS (2).

SACA UNA PARA MI (2)  
Y OTRA PA' MI COMPAÑERO (2)  
Y LOS QUE VENGAN DETRÁS (2)  
QUE SE SIENTEN EN EL SUELO (2).

(Estribillo)

EN EL CRA LA JARA VAMOS A CANTAR  
DESEANDO A TODOS FELIZ NAVIDAD.  
DALE A LA ZAMBOMBA, DALE AL ALMIREZ  
Y A LA PANDERETA QUE REPIQUE BIEN.

Entre jaras y tomillo  
Entre encinas y olivares  
Está el pueblo de Aldeanueva  
Y sus parajes naturales.

(Estribillo)

EN EL CRA LA JARA VAMOS A CANTAR...

Rajamantas y alcagüete  
son palabras de este pueblo  
donde se tejían las gorras  
con la paja de centeno.

(Estribillo)

EN EL CRA LA JARA VAMOS A CANTAR...

Candelillas y buñuelos  
El queso y las rosquillas  
Son manjares exquisitos  
Del pueblo de Aldeanovita.

(Estribillo)

EN EL CRA LA JARA VAMOS A CANTAR...

San Bartolomé es patrón  
De los aldeanovitanos  
Como patrona tenemos  
A la Virgen del Rosario.

(Estribillo)

EN EL CRA LA JARA VAMOS A CANTAR...

Por el Cerro Castrejón,  
Baños de La Herrumbrosa  
Por el dolmen, la chorrera  
Aldeanovita es famosa.

(Estribillo)

EN EL CRA LA JARA VAMOS A CANTAR...

Y allá va la despedida  
La que no quisiera echar  
Pidiéndole al nuevo año  
Salud y felicidad.

(Estribillo)

EN EL CRA LA JARA VAMOS A CANTAR  
DESEANDO A TODOS FELIZ NAVIDAD.  
DALE A LA ZAMBOMBA, DALE AL ALMIREZ  
Y A LA PANDERETA QUE REPIQUE BIEN.

### Actuación de Navidad

CRA LA JARA 25/26  
Aldeanueva de San Bartolomé

## Festival Navideño

19

Diciembre  
11:30H

Sala multiusos  
del colegio



Chocolate y  
roscón a cargo  
del Ayuntamiento



• Todos villancico música:  
Cra La Jara

• Infantil y 1º de Primaria:  
Burrito Sabanero

• 2º y 3º Primaria:  
Siempre es Navidad junto a ti

• 4º, 5º y 6º Primaria:  
La orquesta de Navidad

• Infantil y 1º de Primaria:  
Poesía

• Inglés todos:  
Remix Last Christmas

¡Os esperamos!





## MOHEDAS DE LA JARA



[ENLACE A POSTALES NAVIDEÑAS](#)

Villancico

Elena Pérez Fernández

### EN EL CRA LA JARA Mohedas de La Jara

A ESTA CASA HEMOS LLEGADO (2)  
400 EN PANDILLA (2)  
SI QUIERES QUE NOS SENTEMOS (2)  
SACA 400 SILLAS (2).

SACA UNA PARA MI (2)  
Y OTRA PA' MI COMPAÑERO (2)  
Y LOS QUE VENGAN DETRÁS (2)  
QUE SE SIENTEN EN EL SUELO (2).

(Estribillo)  
EN EL CRA LA JARA VAMOS A CANTAR  
DESEANDO A TODOS FELIZ NAVIDAD.  
DALE A LA ZAMBOMBA, DALE AL ALMIREZ  
Y A LA PANDERETA QUE REPIQUE BIEN.

Entre jaras y tomillo  
Entre encinas y olivares  
Está el pueblo de Mohedas  
Y sus zonas naturales.

(Estribillo)  
EN EL CRA LA JARA VAMOS A CANTAR...

Nuestro pueblo tiene fama  
Por la caza y montería  
El pantano, riscos altos  
Y la Sierra de Altamira.

(Estribillo)  
EN EL CRA LA JARA VAMOS A CANTAR...

El queso de palomitas  
Las flores y el sopetón,  
El calvete el día Los Santos  
En mi pueblo es tradición.

(Estribillo)  
EN EL CRA LA JARA VAMOS A CANTAR...

Tiene mucha antigüedad  
La fuente de la Anguilucha  
Vecinos y visitantes  
La disfrutaban en sus rutas.

(Estribillo)  
EN EL CRA LA JARA VAMOS A CANTAR...

Como buenos mohedanos  
No podemos olvidar  
A nuestra Virgen del Prado  
Y al patrón San Sebastián.

(Estribillo)  
EN EL CRA LA JARA VAMOS A CANTAR...

Y allá va la despedida  
La que no quisiera echar  
Pidiéndole al nuevo año  
Salud y felicidad.

(Estribillo)  
EN EL CRA LA JARA VAMOS A CANTAR  
DESEANDO A TODOS FELIZ NAVIDAD.  
DALE A LA ZAMBOMBA, DALE AL ALMIREZ  
Y A LA PANDERETA QUE REPIQUE BIEN.

## ACTUACIÓN DE NAVIDAD

**CRA LA JARA 25/26**  
**Mohedas de la Jara**

### Festival Navideño

**19**  
**Diciembre**  
**11:30H**  
**La Comarcal**

Chocolate y  
roscón  
a cargo del  
Ayuntamiento

- **Infantil inglés:**  
The happiest Christmas tree
- **1º, 2º y 3º Primaria:**  
Llegó la Navidad
- **4º, 5º y 6º Inglés:**  
Desk the hall
- **Infantil:**  
El mejor regalo eres tú
- **1º 2º y 3º Inglés:**  
Santa Claus is coming to town
- **4º 5º y 6º Primaria:**  
Los peces en el río
- **Todos villancico música:**  
Cra La Jara

**¡Os esperamos !**



## EL CAMPILLO DE LA JARA



FELIZ  
NAVIDAD

### ENLACE A POSTALES NAVIDEÑAS

### ACTUACIÓN DE NAVIDAD

Villancico

Elena Pérez Fernández

#### EN EL CRA LA JARA El Campillo de la Jara

A ESTA CASA HEMOS LLEGADO (2)  
400 EN PANDILLA (2)  
SI QUIERES QUE NOS SENTEMOS (2)  
SACA 400 SILLAS (2).

SACA UNA PARA MI (2)  
Y OTRA PA' MI COMPAÑERO (2)  
Y LOS QUE VENGAN DETRÁS (2)  
QUE SE SIENTEN EN EL SUELO (2).

(Estribillo)  
EN EL CRA LA JARA VAMOS A CANTAR  
DESEANDO A TODOS FELIZ NAVIDAD.  
DALE A LA ZAMBOMBA, DALE AL ALMIREZ  
Y A LA PANDERETA QUE REPIQUE BIEN.

El Campillo de la Jara  
Es un pueblo interesante  
Por sus cordeles pasaban  
Los pastores trashumantes.

(Estribillo)  
EN EL CRA LA JARA VAMOS A CANTAR...

La comarca de la Jara  
Tiene una vía verde  
No llegó el ferrocarril  
Pero pasea su gente.

(Estribillo)  
EN EL CRA LA JARA VAMOS A CANTAR...

Candelillas y buñuelos,  
Rosquillas y sopetón,  
La caza y las monterías  
En Campillo es tradición.

(Estribillo)  
EN EL CRA LA JARA VAMOS A CANTAR...

Tenemos los campillanos  
Marcado en el calendario  
La Candelaria, San Blas  
Y la Virgen del Rosario.

(Estribillo)  
EN EL CRA LA JARA VAMOS A CANTAR...

Llamado Navarredonda  
En Campillo hay un pilón  
Donde vamos a por agua  
Y disfrutamos un montón.

(Estribillo)  
EN EL CRA LA JARA VAMOS A CANTAR...

Y allá va la despedida  
La que no quisiera echar  
Pidiéndole al nuevo año  
Salud y felicidad.

(Estribillo)  
EN EL CRA LA JARA VAMOS A CANTAR  
DESEANDO A TODOS FELIZ NAVIDAD.  
DALE A LA ZAMBOMBA, DALE AL ALMIREZ  
Y A LA PANDERETA QUE REPIQUE BIEN.

#### CRA LA JARA 25/26 Campillo de la Jara

#### Festival Navideño

19  
Diciembre

11:00H  
Hogar del  
pensionista

Chocolate y  
roscón a cargo  
del AMPA

- Todos Villancico música:  
Cra La Jara
- Infantil:  
Navidad Rock
- 1º, 2º y 3º Primaria inglés:  
Santa Claus is coming to town
- 4º, 5º y 6º Primaria:  
All I want For Christmas Is You
- Infantil inglés:  
The happiest Christmas Tree
- 1º 2º y 3º Primaria:  
La fábrica de Santa
- 4º 5º y 6º inglés:  
Vídeo canción Snowman
- Infantil:  
Poesía  
**¡Os esperamos!**